


ÅRSREGNSKAB

RESULTATOPGØRELSE 1. JANUAR – 31. DECEMBER 2015
BALANCE 31. DECEMBER 2015

2015





KIRKE
UDVIKLING

FATTIG
DOMS
BEKÆMPELSE

DIA
LOG

DANMISSION.DK
[FACEBOOK.COM /DANMISSION](https://www.facebook.com/danmission)
[@DANMISSIONDK](https://twitter.com/danmissiondk)

I SAMARBEJDE MED  DORDTREEN

DANMISSION 



GENERELLE OPLYSNINGER

ORGANISATIONENS NAVN OG ADRESSE

Danmission
Strandagervej 24
2900 Hellerup

REGISTRERINGSNUMMER

CVR. nr. 25 19 15 01

BESTYRELSE

Peter Fischer-Møller, formand
Hanne Rosenberg, næstformand
Christian Holm-Lundbye
Johannes Konstantin Neergaard
Ellen Skov Birk
Henrik Bundgaard Nielsen

Jørgen Thorø Lauridsen
Lone Primdahl Dolmer
Anne-Lise Klausen
Flemming Christensen
Mette Møbjerg Madsen

ADMINISTRATION

Generalsekretær Jørgen Skov Sørensen
Administrationschef Caroline Winther
Økonomileder Henning Bay Jensen

REVISION

Deloitte
Statsautoriseret Revisionspartnerselskab

BANKFORBINDELSE

Danske Bank
Lyngby Hovedgade 25
2800 Kongens Lyngby

INDHOLD

3	Generelle oplysninger
4	Ledelsesberetning
6	Anvendt regnskabspraksis
8	Bestyrelsens og daglig ledelses underskrifter
10	Den uafhængige revisors erklæringer
12	Resultatopgørelse
13	Balance
15	Noter
26	Projektregnskab vedr. midler fra Danida og Udenrigsministeriet

LEDELSESBERETNING

2015 har regnskabsmæssigt været et tilfredsstillende år. Omsætningen er steget med 5,8 mio. kr. ifl. 2014.

Årets resultat viser et overskud på 0,6 mio. kr. Der var budgetteret med et underskud på 0,45 mio. kr. Den bogførte egenkapital andrager ved årets udgang 60,4 mio. kr. Bestyrelsen finder årets resultat tilfredsstillende.

Indtægter

Danmissions samlede indtægter i 2015 nåede op på 71,9 mio. kr., hvilket er 5,8 mio. kr. mere end i 2014, og 6,7 mio. kr. mere end budgetteret. Indtægterne fra genbrug er steget med næste 3 mio. kr. ifl. året før. Den største stigning i mange år, og en større

stigning end budgetteret. Desuden har Danmission i 2015 fået en større indtægt fra Danida til dækning af administrations- og lønomsætninger, i alt 5,2 mio. kr. Indtægterne fra individuelle og kollektive gaver fastholdes på niveau med tidligere, når bidrag til særindsamlinger medregnes.

Udgifter

Danmissions samlede udgifter udgjorde i alt 71,3 mio. kr. Dette er en stigning på 6,7 mio. kr. ifl. 2014, og heraf er 5,7 mio. kr. forbrugt på det løbende arbejde. En stor stigning i udgifter er sket i Kirke og Dialog, jf. note 8, hvor der i 2015 bl.a. er brugt 0,5 mio. kr. på køb af en bygning på Zanzibar, som skal benyttes til dialogcenter. Den

danske og den norske ambassade i Tanzania har hver støttet købet med 1,3 mio. kr. Desuden er udgifterne til dialogarbejdet i Mellemøsten under Det Arabiske Initiativ steget væsentligt fra 2014 til 2015. I 2015 var der 61 ansatte, omregnet til fuldtidsansatte, baseret på årets ATP betaling. Dette inkluderer udsendinge, tidsansatte studentermedarbejdere og chauffører i genbrug.

Danmission benytter sig af offentlig indsamlinger via hjemmeside, sms, mobilepay, indsamlingsbesser i genbrugsbutikker og indstik i dagblade, jf. note 2 i årsregnskabet.

Der henvises i øvrigt til den særskilt trykte årsberetning, der udførligt beskriver Danmissions arbejde i 2015.

Resultatet og fremtiden

Årets resultat på 0,6 mio. kr. tillæres egenkapitalen, hvorved det styrker Danmissions robusthed i en periode, hvor der er usikkerhed om de fremtidige tilskud fra Udenrigsministeriet.

I forbindelse med finanslovsforhandlingerne for 2016 blev det vedtaget at spare på udviklingsbistanden. Dette betyder for Danmission en nedskæring på ca. 25% af Danida midler i 2016 eller ca. 4 mio. kr. Nedskæringen rammer projekter i udlandet og følgeudgifter i Danmark. Bestyrelsen har besluttet, hvordan bespareelserne skal fordeles. Det kan ikke udelukkes, at der kommer yderligere besparelser på støtten fra Udenrigsministeriet i 2016.

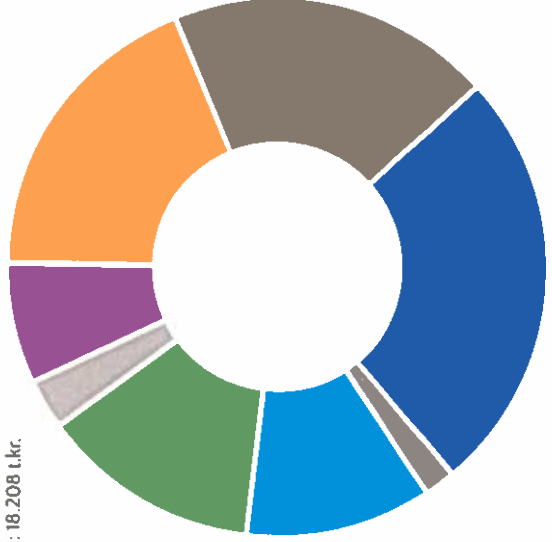
DE SAMLEDE INDTÆGTER: 71,9 MIO. KR. DE FORDELER SIG SALEDES:

Personlige gaver og kollektive gaver: 11.267 t.kr.
Arv: 2.676 t.kr.
Off. tilskud og Org-støtte: 4.186 t.kr.
Genbrug og salg: 29.842 t.kr.
Danida: 23.948 t.kr.



DE SAMLEDE UDGIFTER: 71,3 MIO. KR. DE FORDELER SIG SALEDES:

Kirke og Dialog: 13.300 t.kr.
Fattigdomsbekæmpelse, egne midler: 13.857 t.kr.
Fattigdomsbekæmpelse, Danida/UM: 18.208 t.kr.
Generalsekretariat: 1.443 t.kr.
Kommunikation og unge: 7.896 t.kr.
Genbrug og salg: 9.306 t.kr.
Ejendommen: 2.246 t.kr.
Fællesomkostninger og administration: 5.038 t.kr.



ANVENDT REGNSKABSPRAKSIS

Årsrapporten er allagt i overensstemmelse med årsregnskabslovens bestemmelser for regnskabsklasse A med tilvalg af enkelte bestemmelser fra regnskabsklasse B.

Generelt om indregning og måling

Aktiver indregnes i balancen, når det som følge af en tidligere begivenhed er sandsynligt, at fremtidige økonomiske fordele vil tilflyde foreningen, og aktivets værdi kan måles pålideligt.

Forpligtelser indregnes i balancen, når foreningen som følge af en tidligere begivenhed har en retlig eller faktisk forpligtelse, og det er sandsynligt, at fremtidige økonomiske fordele vil fragå foreningen, og forpligtelsens værdi kan måles pålideligt.

Ved første indregning måles aktiver og forpligtelser til kostpris. Måling efter første indregning sker som beskrevet for hver enkelt regnskabspost nedenfor.

Ved indregning og måling læges hensyn til forudsigtelige risici og tab, der fremkommer, inden årsrapporten aflægges, og som be- eller afkræfter forhold, der eksisterede på balancedagen.

I resultatopgørelsen indregnes indtægter, i takt med at de indjennes, mens omkostninger indregnes med de beløb, der vedrører regnskabsåret.

Resultatopgørelsen

Indtægtskriterium

Gaver der er afsendt fra giver i regnskabsåret indtægtsføres, selv om gaverne først er modtaget i efterfølgende regnskabsår.

Modtagne formålsbestemte midler, eksempelvis fra Danida, bogføres som en indtægt i takt med at de modtages. Ikke forbrugte formålsbestemte midler hensættes som gæld.

Ikke formålsbestemte midler, eksempelvis fra arv samt Tips- og Lottomidler, indtægtsføres, når indbetalingerne modtages.

Indtægter for salg i genbrugsbutik-ker indtægtsføres i takt med overførsler fra

genbrugsbutikkerne modtages. Indbetalinger indgæet indtil d. 10. januar i efterfølgende regnskabsår indtægtsføres også, idet de vurderes at vedrøre regnskabsåret.

Genbrug og salg

Ved indgåelse af lejemål om nye genbrugsbutikker aktiveres huslejeafgift i balancen, hvor de henstår så længe, de respektive lejemål består. Det skyldes, at det er Danmission som er lejeren, og ikke den enkelte genbrugsbutik.

Øvrige udgifter ved opstart af nye genbrugsbutikker bogføres på en mellemregningskonto under aktiver i balancen, hvor udlæggene henstår indtil de er tilbagebetalt af de respektive butikker. Først når alle udlæg vedrørende den enkelte butik er tilbagebetalt, indgår butikkens overskud som indtægt i resultatopgørelsen.

Omkostninger

Omkostninger vedrører såvel nationale som internationale aktiviteter. Omkostninger afholdt uden for Danmark modtages i årsregnskabet på udbetalingstidspunktet, hvorimod nationale omkostninger modtages efter faktureringsdato og sædvanlige periodiseringsprincipper.

Skat

Danmission er fritaget for skatteansættelse.

Balancen

Materielle Anlægsaktiver

Grunde og bygninger måles til kostpris med tillæg af opskrivninger og for bygningers vedkommende med fradrag af akkumulerede af- og nedskrivninger. Opskrivning sker på grundlag af uafhængige vurderinger af dagsværdien.

Andre anlæg, driftsmateriel og inventar måles til kostpris med fradrag af akkumulerede af- og nedskrivninger.

Kostprisen omfatter anskaffelsesprisen,

omkostninger direkte tilknyttet anskaffelsen og omkostninger til klargøring af aktivet indtil det tidspunkt, hvor aktivet er klar til at blive taget i brug.

Afskrivningsgrundlaget er kostpris med tillæg af opskrivninger og fradrag af forventet restværdi efter afsluttet brugstid. Der foretages lineære afskrivninger baseret på følgende vurdering af aktivernes forventede brugstider:

Bygninger – Domicil ejendom	50 år
Bygninger – Genbrugsejendomme	50 år
Andre anlæg, driftsmateriel og inventar	4 år

Aktiver med en anskaffelsessum på mindre end 25.000 kr. udgiftsføres straks i anskaffelsesåret.

Alle anskaffelser i udeområderne udgiftsføres ligledes i anskaffelsesåret uanset anskaffelsesprisen. Materielle anlægsaktiver nedskrives til genindvindingsværdi, såfremt denne er lavere end den regnskabsmæssige værdi.

Tilgodehavender

Tilgodehavender måles til amortiseret kostpris, der sædvanligvis svarer til nominal værdi, med fradrag af nedskrivninger til imødegåelse af forventede tab.

Periodeafgrænsningsposter

Periodeafgrænsningsposter indregnet under aktiver omfatter afholdte omkostninger, der vedrører efterfølgende regnskabsår. Periodeafgrænsningsposter måles til kostpris.

Prioritetsgæld

Prioritetsgæld måles på tidspunktet for lånoptagelse til kostpris, svarende til det modtagne provenu efter fradrag af afholdte transaktionsomkostninger. Efterfølgende måles prioritetsgæld til amortiseret kostpris. Dette betyder, at forskellen mellem provenuet ved lånoptagelsen og den nominelle værdi, der skal tilbagebetales, indregnes i resultatopgørelsen over lånperioden som en finansiel omkostning ved anvendelse af den effektive rentes metode.

Andre finansielle forpligtelser
Andre finansielle forpligtelser måles til amortiseret kostpris, der sædvanligvis svarer til nominal værdi.

LEDELSESPÅTEGNING

BESTYRELSE

København, den 1. maj 2016

Bestyrelsen og generalsekretæren har dags dato behandlet og godkendt årsregnskabet for regnskabsåret 1. januar - 31. december 2015 for Danmission

Årsregnskabet aflægges i overensstemmelse med årsregnskabsloven.

Organisationen har etableret retningslinjer og procedurer, der sikrer, at de dispositioner, der er omfattet af årsregnskabet, er i overensstemmelse med meddelte bevillinger, love og andre forskrifter samt med indgåede aftaler og sædvanlig praksis. Der er endvidere etableret retningslinjer og procedurer, der sikrer, at der tages skyldige økonomiske hensyn ved forvaltningen.

Det er vores opfattelse, at årsregnskabet giver et retvisende billede af foreningens aktiver, passiver og finansielle stilling pr. 31. december 2015 samt af resultatet af foreningens aktiviteter for regnskabsåret 1. januar - 31. december 2015.

Ledelsesberetningen indeholder efter vores opfattelse en retvisende redegørelse for de forhold, beretningen omhandler.

Årsregnskabet indstilles til generalforsamlingens godkendelse

København, den 1. maj 2016



Jørgen Skov Sørensen
Generalsekretær


Peter Fischer-Møller
Formand

Hanne Rosenberg
Næstformand

Lone Primdahl Dalmer



Jørgen Thorø Lauridsen

Anne-Lise Klausen

Flemming Christensen



Henrik Bulsgaard Nielsen

Christian Holm-Lundbye

Mette Møbjerg Madsen



Johannes Konstantin Neergaard

Ellen Skov Birk

DEN UAFHÆNGIGE REVISORS ERKLÆRINGER

Til bestyrelsen for Danmission

Påtegning på årsregnskabet

Vi har revideret årsregnskabet for Danmission for perioden 1. januar til 31. december 2015, der omfatter, anvendt regnskabspraksis, resultatopgørelse, balance, egenkapitalopgørelse, pengestrømsopgørelse og noter. Årsregnskabet er udarbejdet efter årsregnskabsloven.

Ledelsens ansvar for årsregnskabet

Ledelsen har ansvaret for udarbejdelsen af et årsregnskab, der giver et retvisende billede i overensstemmelse med årsregnskabsloven. Ledelsen har endvidere ansvaret for den interne kontrol, som ledelsen anser for nødvendig for at udarbejde et årsregnskab uden væsentlig fejlinformation, uanset om denne skyldes besvigelser eller fejl, samt valg og anvendelse af en hensigtsmæssig regnskabspraksis og udøvelse af regnskabsmæssige skøn, som er rimelige efter omstændighederne.

Her ud over er det ledelsens ansvar, at de dispositioner, der er omfattet af årsregnskabet, er i overensstemmelse med meddelte bevillinger, love og andre forskrifter samt med indgåede aftaler og sædvanlig praksis.

Revisors ansvar

Vores ansvar er at udtrykke en konklusion om årsregnskabet på grundlag af vores revision. Vi har udført revisionen i overensstemmelse med internationale standarder om revision og yderligere krav ifølge dansk revisorlovgivning samt god offentlig revisionsetik (jf. bekendtgørelse nr. 1701 af 21. december 2010). Dette kræver, at vi overholder etiske krav samt planlægger og udfører revisionen for at opnå høj grad af sikkerhed for, om årsregnskabet er uden væsentlig fejlinformation.

En revision omfatter udførelse af revisionshandlinger for at opnå revisionsbevis for beløb og oplysninger i årsregnskabet. De valgte

revisionshandlinger afhænger af revisors vurdering, herunder vurdering af risici for væsentlig fejlinformation i årsregnskabet, uanset om denne skyldes besvigelser eller fejl. Ved risikovurderingen overvejer revisor intern kontrol, der er relevant for organisationens udarbejdelse af et årsregnskab, der giver et retvisende billede. Formålet hermed er, at udforme revisionshandlinger, der er passende efter omstændighederne, men ikke at udtrykke en konklusion om effektiviteten af organisationens interne kontrol. En revision omfatter endvidere vurdering af, om ledelsens valg af regnskabspraksis er passende, om ledelsens regnskabsmæssige skøn er rimelige samt den samlede præsentation af årsregnskabet.

Revisionen omfatter desuden en vurdering af, om der er etableret forretningsgange og interne kontroller, der understøtter, at de dispositioner, der er omfattet af årsregnskabet, er i overensstemmelse med meddelte bevillinger, love og andre forskrifter samt med indgåede aftaler og sædvanlig praksis.

Det er vores opfattelse, at det opnåede revisionsbevis er tilstrækkeligt og egnet som grundlag for vores konklusion.

Revisionen har ikke givet anledning til forbehold.

Konklusion

Det er vores opfattelse, at årsregnskabet giver et retvisende billede af organisationens aktiver, passiver og finansielle stilling pr. 31. december 2015 samt af resultatet af organisationens aktiviteter og pengestrømme for regnskabsåret 1. januar - 31. december 2015 i overensstemmelse med årsregnskabsloven. Det er ligeledes vores opfattelse, at der er etableret forretningsgange og interne kontroller, der understøtter, at de dispositioner der er omfattet af årsregnskabet, er i overensstemmelse med

meddelte bevillinger, love og andre forskrifter samt med indgåede aftaler og sædvanlig praksis.

Udtalelse om ledelsesberetningen

Vi har i henhold til årsregnskabsloven gennemlæst ledelsesberetningen. Vi har ikke foretaget

yderligere handlinger i tillæg til den udførte revision af årsregnskabet. Det er på denne baggrund vores opfattelse, at oplysningerne i ledelsesberetningen er i overensstemmelse med årsregnskabet

København, den 1. maj 2016

Deloitte

Statsautoriseret Revisionspartnerselskab



Peter Z. Skanborg
Statsautoriseret revisor

RESULTATOPGØRELSE

1 JANUAR - 31. DECEMBER 2015

Note	2015 L	2014 L
Indtægter		
1	6.602.981	6.908
2	2.599.264	2.623
	2.675.486	2.692
3	2.446.274	1.976
4	1.739.917	2.129
	27.229.015	24.262
5	2.613.274	2.739
7	5.225.659	3.762
6	2.064.637	1.382
	53.196.507	48.473
	UM, nødhjælp m.m.	242
7	18.207.729	17.439
	18.722.803	17.681
	71.919.310	66.154
Omkostninger		
8	10.919.751	9.076
9	2.380.418	2.476
10	13.856.585	10.398
11	1.442.479	1.648
12	6.558.092	6.156
13	1.337.976	1.188
14	9.306.361	9.838
15	2.246.118	1.631
16	4.809.287	4.253
17	228.951	495
	53.086.018	47.159
7	18.207.729	17.439
	18.207.729	17.439
	71.293.747	64.598
	625.563	1.556
18	Supplerende note vedr. teamudgifter i udeområderne incl. Danida	

12

BALANCE

31. DECEMBER 2015

Note	31/12 - 2015 L	31/12 - 2014 L
Aktiver		
Anlægsaktiver		
19	49.200.000	49.600
19	9.137.533	9.087
20	1.849.733	1.718
	52.960	53
	60.240.226	60.458
Omsætningsaktiver		
Tilgodehavender:		
	121.238	493
	5.271.331	4.646
	692.896	881
	174.210	194
27	3.135.788	4.537
27	3.117.749	1.801
	12.513.212	12.552
Likvide beholdninger:		
	238.278	215
	9.422.424	8.362
	1.121.265	579
	100.000	100
	10.881.967	9.256
	23.395.179	21.808
	83.635.405	82.266

13

NOTER

	2015 L	2014 L
1 Personlige gaver m.m.		
Personlige gaver	5.091.984	5.314
Gavebreve	910.904	1.016
Medlemskontingent	437.052	455
Virksomheder	163.041	123
I alt	6.602.981	6.908
2 Kollektive gaver		
Mødekollektier	408.737	473
Kirkekollektier	853.033	767
Basar, cafe	542.764	611
Konfirmand Aktion m.m.	439.018	374
Organisationers lokale afdelinger	355.712	398
I alt	2.599.264	2.623

Regnskab for offentlig indsamling i 2015.

Formålet med indsamlingen er at støtte Danmissions arbejde med fattigdomsbekæmpelse, kirkeligt samarbejde og interkulturel - religiøs dialog ude i verden og i Danmark. De indsamlede midler er anvendt til dette formål. Indtægterne er en del af note 1 eller 2.

Indtægter:	
SMS	45.550
Hjemmeside (online)	345.225
Avisindstik	27.800
Indsamlingsbøsser	4.644
MobilePay	49.879
I alt	473.097
Udgifter:	
SMS	18.600
Online donation	11.120
Indstik, Kristeligt Dagblad	92.813
Indstik, tryk	58.525
I alt	181.057
Overskud af indsamling	292.040

Note	31/12 - 2015 L	31/12 - 2014 L
Egenkapital		
Egenkapital	11.215.348	10.190
Reserve for nettoopskrivninger	49.200.000	49.600
21 Egenkapital i alt	60.415.348	59.790
Hensættelser		
Arvebeløb, formålsbestemt	4.221.564	4.342
22 Hensat til projekter m.v.	1.060.242	375
Hensættelser i alt	5.281.806	4.717
Gæld		
Langfristet gæld:		
23 Prioritetsgæld, Strandgervej	8.601.404	8.810
19 Gæld, ejendomme Cenbrug m.m.	585.621	1.897
Langfristet gæld i alt	9.187.025	10.707
Kortfristet gæld:		
23 Langfristet gæld der forfalder indenfor 1 år	408.362	204
Afsat til reetablering af udsendte medarbejdere	0	265
Andre skyldige poster	2.524.194	1.758
Pension, A-skat, ATP, moms m.v.	204.296	123
Mellemregning med SMP vedr. Kirkens Cenbrug	0	433
Skyldige feriepenge	2.160.325	2.132
Depositum lejligheder	336.300	336
27 Danida projektmidler	3.117.749	1.801
Kortfristet gæld i alt	8.751.226	7.052
Gæld i alt	17.938.251	17.759
Passiver i alt	83.635.405	82.266

Note	
24 Legatkapital	
25 Eventual forpligtelser	
26 Summerisk pengestrømsanalyse	

	2015	2014
3 Offentlige tilskud		
Offentlige midler	352.276	311
Puljefordeling, Tips- og Lottomidler	546.078	606
Portoulskud blade	104.276	39
Momskompensation	1.443.644	1.020
I alt	2.446.274	1.976
4 Støtteorganisationer		
Dansk Missionsråd	171.062	205
Fonde & legater	698.630	298
DMR-U. afslutning projekter	0	506
Provtier m.m. til Mødestedet	708.000	708
FDF, Y's men, m.m.	162.225	412
I alt	1.739.917	2.129
5 Salg og indtægtskabende aktiviteter		
Indtægter		
Husleje lejligheder	1.163.389	1.096
Honorarer, kørsel	119.291	57
Repræsentantskabsmøde indbetalt	142.862	170
Lodsejer	302.345	269
Lucia, skrabelodder	117.400	107
U-landsvarer	215.974	403
Lyssalg	362.530	450
Frimærke-, the- og div. salg	189.483	187
i alt	2.613.274	2.739
6 Særindsamlinger, venskabsmenigheder, m.m.		
Studierejser	0	249
Særindsamlinger Syrien og Irak	999.402	542
Venskabsmenigheder	319.393	524
Danida oplysning og midler Prey Lang	642.541	0
Diverse	103.301	67
Særlige projekter i alt	2.064.637	1.382
7 Projektmidler fra Danida/UM (Det Arabiske Initiativ) og enkeltprojekter		
Se særskilt projektregnskab, note 27		
DANIDA rammeaftale		
Programudgifter:		
Indien	468.621	931

	2015	2014
Bangladesh	97.818	1.124
Cambodja	1.311.102	1.167
Egypten	5.591.848	3.787
Myanmar	1.200.050	1.488
Tanzania	2.313.122	3.142
Globalt program	561.118	204
Revision	31.250	237
I alt	11.574.929	12.080
Oplysning	102.976	110
Monitorering, tilsyn og rejser	2.000.000	1.540
Danida programudgifter ialt	13.677.905	13.730
Det Arabiske Initiativ, Egypten/ Mellemøsten	7.441.686	4.921
Enkelbevillinger		
Children at Risk, Egypten	0	120
Prey Lang, Cambodja	543.278	591
Når mor mangler, Danmarks indsamlng, Madagaskar	309.734	504
Enkelbevillinger i alt	853.012	1.215
Administrationsbidrag		
Danida rammeaftale	883.253	919
Det Arabiske Initiativ	520.918	345
Prey Lang, Cambodja	38.030	41
Danmarks Indsamling, Når mor mangler	18.584	30
Administrationsbidrag, i alt	1.460.785	1.335
Refusion oplysning, UM	0	150
Sub-total, administration og oplysning	1.460.785	1.485
Total	23.433.388	21.201
I alt refusion til Danmission (Adm.bidrag og løn)	5.225.659	3.762
I alt projektmidler fra Danida/UM og enkeltprojekter	18.207.729	17.439
8 Kirke og Dialog		
Bangladesh Landekreds, teologisk uddannelse	428.576	273
Cambodja Medarbejderudgifter	207.856	232
Uddannelse m.m.	208.757	407
Cambodja i alt	416.613	639
Egypten Uddannelse	22.050	30

	2015 kr	2014 kr
Globalt	192.678	57
Indien	78.928	147
Indien i alt	291.150	261
Libanon	370.078	408
Madagaskar	415.696	264
Madagaskar i alt	753.395	332
Mekong	587.898	756
Myanmar	1.341.293	1.088
Pakistan	113.238	57
Tanzania	299.225	243
Tanzania i alt	293.404	217
Danmark	2.212.962	1.730
Danmark i alt	1.306.672	1.237
I alt	150.050	132
	768.545	236
	4.438.229	3.335
	2.225.007	2.121
	363.664	344
	2.588.671	2.465
	10.919.751	9.076
9 Dialog i Danmark		
Mødestedet Vesterbro Kbh.		
Medarbejderudgifter	1.407.014	1.299
Arbejdsudgifter	350.910	475
I alt	1.757.924	1.774
Folkekirkens Tværkulturelle Samarbejde i Odense	100.000	100
IKON og dialog	522.494	602
Dialog i Danmark i alt	2.380.418	2.476
10 Fattigdomsbekæmpelse		
Bangladesh		
LAMB	85.478	79
Saraswatipur	450.711	432
Supoth egenfinansiering og hensættelse	625.043	126
Medarbejderudgifter	1.219.260	501
Bangladesh i alt	2.380.492	1.138

	2015 kr	2014 kr
Cambodja	968.218	555
Cambodja i alt	669.898	321
Egypten	1.638.116	876
Egypten i alt	0	36
Irak	287.329	274
Indien	100.050	300
Indien i alt	387.379	610
Libanon	58.199	162
Madagaskar	805.779	468
Madagaskar i alt	50.050	50
Myanmar	855.829	518
Syrien	707.749	884
Tanzania	71.256	497
Tanzania i alt	250.804	242
	208.130	93
	530.190	832
	291.424	456
	1.148.121	280
	156.501	157
	404.482	400
	353.854	316
	914.837	873
Globalt	1.144.425	600
Danmark	3.721.092	3.060
Danmark i alt	78.732	109
	3.799.824	3.169
I alt	13.856.585	10.398
11 Generalsekretariatet		
Medarbejderudgifter	805.032	1.066
Rejser, kurser, m.m.	104.091	64
Bestyrelse og udvalg	109.684	70
Repræsentantskab	423.672	448
I alt	1.442.479	1.648

19 Ejendomme					
Strandervej, Hellerup, off. ejd. værdi: 50 mio. kr.					
Danmission ejer eller har andel i følgende ejendomme/andelsboliger, til brug for genbrugsbutikker og Mødestedet.					
Danmission ejendom	Købt år	Købspris	Off. ejendomsværdi	Gæld	
Dybvad	2011	700.000	960.000	0	
Fredenskhavn	1997	2.100.000	2.400.000	727.349	
Herning	1989	974.000	1.900.000	0	
Hvidbjerg (50 % ejerandel)	2010	245.000	245.000	0	
Kgs. Lyngby	1999	1.120.000	700.000	0	
Nors Thisted	2010	780.000	320.000	0	
Sædding (50 % ejerandel)	1997	600.000	900.000	0	
Tarm	2007	1.300.000	1.850.000	0	
Vamdrup	1990	510.000	410.000	0	
Viborg	1996	525.000	1.700.000	58.272	
Rosengården, andelsbolig, butik.	1998	455.266	455.266 ¹⁾	0	
Mødestedet, Kbh. ejerlejlighed	2001	52.960	2.900.000 ²⁾	0	
¹⁾ anskaffelsessum ²⁾ anslået handelsværdi					
I alt		9.362.226	14.740.266	785.621	
2015					
Bogført værdi, primo			9.087.226		
Arets tilgang			275.000		
Arets afgang			0		
Arets afskrivninger			-224.693		
Bogført værdi, ultimo			9.137.533		
Indbetalt huslejeafdragskonto for genbrugsbutikker oprettet før 2004 indgår ikke i Danmissions regnskab. Deposita henstår til delvis dækning af eventuelle krav om reetablering ved ophør af de enkelte lejemaal					

20 Inventar og driftsmateriel			
	2015	2014	
Bogført værdi, primo	1.718.238	1.630	
Arets tilgang	1.318.765	1.113	
Arets afgang	-21.250	0	
Arets afskrivninger	-1.166.020	-1.025	
Bogført værdi, ultimo	1.849.733	1.718	
Afskrivningerne er udgiftsført under genbrug			

21 Egenkapital			
	Overført resultat	Reserve for nettoopskrivning	I alt
Egenkapital primo	10.189.785	49.600.000	59.789.785
Arets resultat	1.025.563	-400.000	625.563
Egenkapital ultimo	11.215.348	49.200.000	60.415.348

22 Hensat til projekter m.v.			
	2015	2014	
Bangladesh	411.172	0	
Syrien, nødhjælp	340.871	125	
Mellemøsten	58.199	0	
Danmark, Lejemålstvist og omstødsessag	250.000	250	
Hensat i alt	1.060.242	375	

23 Prioritetsgæld, Hellerup
Den samlede prioritetsgæld andrager kr. 8.809.766
Den del af gælden, der forfalder indenfor 1 år, er opført under kortfristet gæld.
Gæld, der forfalder efter mere end 5 år, andrager kr. 7.713.076

24 Legatkapital
Danmission administrerer Fælleslegatet med kapital på ca. 2,7 mio. kr.
Fælleslegatets formål er at støtte Danmissions arbejde, samt understøttelse af udenlandske studerendes studieophold i Danmark.

25 Eventual forpligtelser og pantsætninger
Der er huslejeforpligtelser i flere genbrugsbutikker, der rækker flere år frem og gældsforpligtelser. Danmission hæfter for beløb overfor Danida for projekter, hvor der endnu ikke er aflagt og godkendt regnskaber.
Prioritetsgæld er sikret ved pant i ejendomme.

26 Sammarisk pengestrømsanalyse
Medens resultatopgørelsen viser årets indtægter og udgifter, er formålet med pengestrømsanalysen at vise, hvorledes årets indbetalinger og udbetalinger har påvirket pengebeholdningen i den viste pengestrømsanalyse er udeladt en række detaljer, fordi der er tale om mindre væsentlige beløb i det samlede regnskab. Disse beløb indgår således i posten "diverse balanceløskrydninger". Når dette er valgt skyldes det, at vi har lagt vægt på at skabe klarhed og overblik i pengestrømsanalysen i stedet for detaljering, som let kan sløre overblikket. Derfor kalder vi pengestrømsanalysen for summarisk.

NOTER

TIL REGNSKAB VEDR. BEVILLINGER FRA DANIDA/UDENRIGSMINISTERIET OG ENKELTPROJEKTER

	2015	2014
1 Rammeaftale med Danida Opbygning af civilsamfundet gennem fremme af dialog, udvikling og marginaliseredes rettigheder Journal-nr 2014-11917 UMF-nr 500 8678.01		
Saldo pr. 1/1	-625.033	3.369.847
Modtaget tilskud fra Danida	14.000.000	14.000.000
Tilbageført til Danida	0	-3.945.322
Totale modtagne midler pr. 31/12	13.374.967	13.424.525
Forbrugt		
Danmission eget bidrag	-1.060.000	-600.000
Overført til partneren samt forbrugt	13.677.905	13.730.428
Administrationsbidrag	883.253	919.130
Forbrugt i alt	13.501.158	14.049.558
Tilskrevne renter i året	0	0
Saldo pr. 31. december	-126.191	-625.033
2 Bevilling fra Det Arabiske Initiativ, Udenrigsministeriet Ledere for interreligiøs forståelse og samarbejde		
Saldo pr. 1/1	1.860.673	183.229
Modtaget tilskud fra Udenrigsministeriet	9.000.000	6.942.526
Tilbageført til Udenrigsministeriet	0	0
Totale modtagne midler fra Udenrigsministeriet pr. 31/12	10.860.673	7.125.755
Forbrugt		
Overført til partneren samt forbrugt	7.441.686	4.920.675
Administrationsbidrag	520.918	344.407
Forbrugt pr. 31/12	7.962.604	5.265.082
Tilskrevne renter	0	0
Saldo pr. 31. december	2.898.069	1.860.673

3 Bevilling fra Udenrigsministeriet

Prey Lang projekt i Cambodia, nr. 104 N.491 IP

	2015	2014
Saldo pr. 1/1	67.950	0
Modtaget tilskud fra Udenrigsministeriet	750.000	700.000
Tilbageført til Udenrigsministeriet	0	0
Totale modtagne midler fra Udenrigsministeriet pr. 31/12	817.950	700.000
Forbrugt		
Overført til partneren samt forbrugt	543.278	590.701
Administrationsbidrag	38.030	41.349
Forbrugt pr. 31/12	581.308	632.050
Tilskrevne renter	0	0
Saldo pr. 31. december	236.642	67.950

4 Danmarks indsamling, Når mor mangler

	2015	2014
Saldo pr. 1/1	437.547	0
Modtaget tilskud	0	972.477
Tilbageført	0	0
Totale modtagne midler pr. 31/12	437.547	972.477
Forbrugt		
Overført til partneren samt forbrugt	309.734	504.651
Administrationsbidrag	18.584	30.279
Forbrugt pr. 31/12	328.318	534.930
Tilskrevne renter	0	0
Saldo pr. 31. december	109.229	437.547



Danmission er en missions-
organisation, som arbejder
med kirkeudvikling, dialog og
bekæmpelse af fattigdom

Adresse:
Strandagervej 24
2900 Hellerup
tlf. 3962 9911 / fax 3962 0206
mail: danmission@danmission.dk
www.danmission.dk

Støt Danmission:
giro: 600-0398
netbank: reg.nr. 4190 konto 6000398
sms: **DM** til **1245** og støt med 100 kr.
online: www.danmission.dk/stot

Formand:
Biskop Peter Fischer-Møller, Roskilde
Næstformand:
Hanne Rosenberg, Valby

Generalsekretær:
Jørgen Skov Sørensen
Administrationschef:
Caroline Winther
Kommunikationschef:
Charlotte Dyhr
Programchefer:
Henrik Sonne Petersen (Kirke & Dialog)
Kirsten Auken (Fattigdomsbekæmpelse)
Genbrugsleder:
Torben Holm

DANMISSION